

气象灾害证明打印

功能简介

通过终端上的气象灾害证明打印功能，市民可查询气象局提交的气象灾害证明报告并进行打印。

操作流程


1.在市民之窗首页面点击[气象灾害证明打印]应用功能按钮，如下图所示：



2.在[提示信息]页面阅读完信息后点击[下一步]按钮，如下图所示：

提示信息

本终端暂时只支持打印2016年起，南海区内暴雨、雷电、大风、冰雹四种气象灾害证明
如果您需要打印其他种类的气象灾害证明，请联系南海区气象局：0757-86323122。

 温馨提示:请阅读以上信息。


阅读提示信息，并点击【下一步】



0000

 帮助

 返回首页

 扫描二维码

剩余299秒

3.在[身份证刷卡页面]在终端身份证感应区进行身份证刷卡操作，如下图所示：

请刷二代身份证



? 操作说明

返回首页

扫描条码

4.在[身份证信息确认页面]确认信息无误后点击[进入]按钮，如下图所示：

欢迎使用市民之窗服务终端系统！

姓名： [REDACTED] 性别： 男

身份证号： [REDACTED]



5 在[输入查询条件]页面输入内容，点击[查询]按钮查询，如下图所示：

请输入查询条件

灾害发生镇街： * 输入查询条件

灾害发生开始日期： *

灾害发生结束日期： *

等级说明：
暴雨等级：24小时累积雨量大于等于50毫米，或1小时累积雨量大于等于16毫米。
大风等级：瞬时风速大于17.2米/秒（8级）。


 温馨提示:请输入查询条件, 进行查询。

点击查询按钮

0000

 帮助

 返回首页

 扫描二维码

剩余299秒

6 在[气象灾害报告列表]点击[查看]按钮, 查看报告说明详情, 如下图所示:


气象灾害报告列表

灾害发生镇街：桂城

时间	灾害种类	报告说明	操作
2016-03-10 18:30至 2016-03-11 08:30	暴雨	经查证相关气象资料，2015年7月18日我区出现强雷雨，其中南海大沥2015年7月17日20时至18日20时录得24小时雨量80.2毫米，达暴雨量级。	查看
2015-03-10 18:30至 2015-03-11 08:30	暴雨	经查证相关气象资料，2015年7月18日我区出现强雷雨，其中南海大沥2015年7月17日20时至17日21时录得1小时雨量16.2毫米，达暴雨量级。	查看


点击【查看】按钮，查看报告说明详情

◀ 上一页 ▶ 下一页 [1/1]

 温馨提示：请选择您要查看的气象灾害报告。

← 上一步

0000

 帮助 返回首页 扫描二维码

剩余299秒

7 在[气象灾害报告打印预览图]页面，点击[打印]按钮进行打印，如下图所示：


气象灾害报告打印预览图

天气过程调查报告

经查证相关气象资料，2015年7月18日我区出现强降雨，其中南海大沥2015年7月17日20时至18日20时录得24小时雨量88.2毫米，达暴雨量级。特此调查报告。

佛山市南海区气象局

2016年03月11日

 温馨提示:请查看气象灾害报告打印预览图，确认无误后进行打印。


 上一步

 打印

0000

 帮助

 返回首页

 扫描二维码

剩余299秒


- 8 在[打印等待页面]等待完打印后，在[打印完成页面]点击[退出]按钮返回首页，如下图所示：



打印完成



打印完成，请从D出票口取票！

 温馨提示：1.打印完成，请取票。2.如需了解本终端打印的社保参保证明的有效性，请点击查看按钮，查看佛社保函[2013]208号文。

 查看

 退出

请点击[退出]按钮

0241

 帮助

 返回首页

 扫描二维码

剩余89秒