

离退休人员生存验证

功能简介

“市民之窗”自助服务平台通过对接佛山市社会保险信息系统，市民可以通过任意一台“市民之窗”自助服务终端，进行离退休人员的生存验证操作，验证成功后即可继续享受离退休人员的社保待遇。

操作流程

1. 在市民之窗首页面点击[离退休人员生存验证]应用功能按钮，如下图所示：



2. 在[身份证刷卡页面]在终端身份证感应区进行身份证刷卡操作，如下图所示：

请刷二代身份证



? 操作说明

返回首页

扫描条码

3. 在[身份证信息确认页面]确认信息无误后点击[进入]按钮，如下图所示：

欢迎使用市民之窗服务终端系统！

姓名： [REDACTED] 性别：男


身份证号： [REDACTED]



4. 在【选择服务功能】页面，点击【生存验证申请】按钮查询，如下图所示：

请选择服务功能



 温馨提示:点击生成验证申请按钮开始进行离退休人员生存验证,点击生成验证历史按钮查看您的历年验证记录。

 上一步

0000

 帮助

 返回首页

 扫描二维码


剩余299秒

5. 在【拍摄生存验证图片】页面,请将验对准屏幕上方的摄像头,根据语音提示指引,做出相应的动作,完成动作后注视摄像头,如下图所示:


请拍摄生存验证图片



请调整摄像头位置，使摄像头可以完整地拍摄到您的脸




终端会自动进行拍摄，请在完成拍摄后提交验证申请。

 温馨提示：请将脸对准屏幕上方的摄像头，然后根据语音提示指引，做出相应动作，完成动作后请注视摄像头。

0000

 帮助

 返回首页

 扫描二维码

剩余299秒


6. 在【拍摄生存验证图片】页面，拍摄过程中，如下图：

请拍摄生存验证图片


请抬头



请调整摄像头位置，使摄像头可以完整地拍摄到您的脸




终端会自动进行拍摄，请在完成拍摄后提交验证申请。

 温馨提示:请将脸对准屏幕上方的摄像头，然后根据语音提示指引，做出相应动作，完成动作后请注视摄像头。

0000

 帮助

 返回首页

 扫描二维码


剩余299秒

7. 在【拍摄生存验证图片】页面，拍摄完成之后，如下图所示：

请拍摄生存验证图片



请调整摄像头位置，使摄像头可以完整地拍摄到您的脸



终端会自动进行拍摄，请在完成拍摄后提交验证申请。

i 温馨提示：请将脸对准屏幕上方的摄像头，然后根据语音提示指引，做出相应动作，完成动作后请注视摄像头。

重新拍摄

提交

0000

帮助

返回首页

扫描二维码


剩余299秒

8. 在【提交结果】页面，取走回执，并点击【退出】按钮。

提交结果

验证成功。

回执打印成功，请取走回执。


 温馨提示:请查看以上信息。

 退出

0000

 帮助

 返回首页

 扫描二维码

剩余299秒